



# MATEMÁTICAS

## LAS LÍNEAS









1. Después de ver el vídeo, lee la tabla y recorta y pega las imágenes en la casilla correspondiente:

LÍNEAS CURVAS	
Abiertas 	Cerradas 

## LÍNEAS RECTAS

Horizontal	Vertical	Oblicua

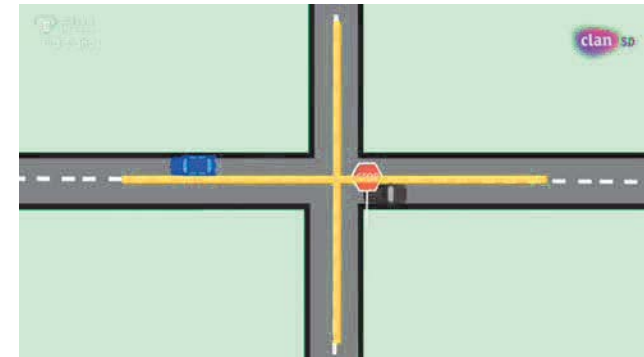
2. Las líneas rectas, además de horizontales, verticales y oblicuas, ¿de qué otro tipo pueden ser? Completa el nombre con las vocales que faltan:

	LÍNEAS RECTAS		
	Horizontal	Vertical	Oblicua
P_r_l_l_s			
P_rp_nd_c_l_r_s			
P_l_g_n_l_s			


### 3. Ahora relaciona con una flecha la imagen con el nombre del tipo de línea:




Horizontal



Vertical







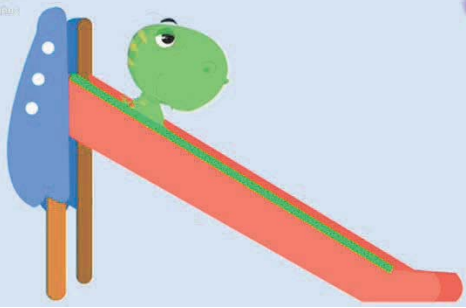
Perpendiculares



Oblicuas

# PARA RECORTAR Y PEGAR



 <p>QUEDATE EN CASA 6 a 8 años</p> <p>clan SD</p>	 <p>QUEDATE EN CASA 6 a 8 años</p> <p>clan SD</p>	
 <p>QUEDATE EN CASA 6 a 8 años</p> <p>clan SD</p>	 <p>QUEDATE EN CASA 6 a 8 años</p> <p>clan SD</p>	 <p>QUEDATE EN CASA 6 a 8 años</p> <p>clan SD</p>