

nombre de la actividad	Nos movemos al Camino de Santiago. (Licencia SafeCreative nº 1508084841608)
autor/es	Francisco RODRÍGUEZ RODRÍGUEZ.
nivel y destinatarios	A2.
duración	Dos horas.
objetivos	Afianzar el dominio de algunos verbos de movimiento y sus usos al unirse con diferentes preposiciones. Conocer la ruta del Camino de Santiago.
destrezas	Expresión oral, expresión escrita, comprensión escrita y comprensión oral.
contenidos funcionales, léxicos y gramaticales	Verbos de movimiento (ir, venir, llevar), preposiciones (a, en, de, por), futuro imperfecto y pretérito indefinido. Léxico asociado a los viajes y al Camino de Santiago.
dinámica	Individual, en grupos y por parejas.
material y recursos	Fotocopias.
secuenciación	<p>La actividad está pensada para afianzar el uso de los verbos de movimiento y su uso asociado al valor de algunas preposiciones. Por ello, es recomendable que los estudiantes ya hayan tenido un acercamiento a este contenido gramatical.</p> <p>Se puede introducir la actividad preguntando qué van a hacer durante sus vacaciones para que los estudiantes se acerquen al vocabulario de los viajes y al contenido gramatical que se va a tratar. Los estudiantes tienen que hacer hipótesis sobre los personajes que aparecen en la imagen del ejercicio 1 y responder a las preguntas. Este ejercicio lo pueden hacer en parejas o todos juntos. La imagen y las preguntas sirven para ayudar a recordar, introducir o reflexionar sobre el uso de los verbos de movimiento y las preposiciones.</p> <p>Seguidamente, los estudiantes por parejas o de forma individual intentan completar el texto con las preposiciones y los verbos propuestos. A continuación se lee en voz alta el texto para corregir y entre todos se resuelven las dudas con respecto al léxico que aparece.</p> <p>Después, se les puede proponer que diseñen una ruta en pequeños grupos. Tienen que negociar un plan para realizar el Camino de Santiago. Esta es la excusa para que pongan en práctica lo aprendido en los ejercicios anteriores. Tienen que decidir el lugar desde el que van a salir, el medio de transporte</p>

en el que van a realizar el viaje, por qué ciudades van a pasar, dónde van a dormir, etc. Se puede aprovechar para repasar temas como la rutina y que hablen de lo que harán en el viaje desde que se levanten hasta que se acuesten. Si se quiere, los estudiantes pueden buscar información en internet sobre los distintos lugares por los que pasarían, qué es recomendable llevar u otra información relevante. Al final, cada grupo expone su ruta al resto de la clase.

Por último, el profesor puede hablar de la "compostelana" o certificado que se otorga al finalizar el Camino de Santiago. Se les puede decir que ellos han obtenido una y por parejas tienen que completar la compostelana del compañero. Cada uno hace preguntas a su compañero y rellena los distintos apartados. Al final se las intercambian. Las imágenes se pueden imprimir en cartulina para que los estudiantes puedan usarlas a modo de marcapáginas.

Soluciones del ejercicio 2:

- 1) a
- 2) en
- 3) a
- 4) en
- 5) de
- 6) va
- 7) en
- 8) por
- 9) de
- 10) a
- 11) en
- 12) llevar
- 13) a
- 14) en
- 15) a
- 16) vienen
- 17) a

Soluciones del ejercicio 3:

- 1) FALSO
- 2) FALSO
- 3) FALSO
- 4) FALSO
- 5) VERDADERO

secuenciación

1. Mira esta imagen e imagina qué están haciendo estas personas:¹



¿A dónde van?

¿De dónde vienen?

¿En qué medio de transporte van?

¿Por dónde van?

¿Qué crees que llevan en sus mochilas?

¿Qué van a hacer en el lugar de destino?

2. ¿Conoces el Camino de Santiago? Completa el texto con los verbos y preposiciones correctos:

a, en, de, ir, venir, llevar, por

¿Qué es?

El Camino de Santiago es una ruta a través de la cual peregrinos de todo el mundo van (1) ___ Santiago de Compostela para visitar la tumba del apóstol Santiago que está (2) ___ la catedral de la ciudad gallega.

Rutas:

Hay varios caminos para llegar (3) ___ Santiago:

-El Camino Francés empieza (4) ___ Sant Jean Pied de Port (Francia) y dura 31 días.

-El Camino Aragonés sale (5) ___ Somport y (6) ___ a Santiago de Compostela.

-La Vía de la Plata comienza (7) ___ Sevilla y pasa (8) ___ Extremadura.

-El Camino Portugués va (9) ___ la ciudad de Tui (10) ___ Santiago y puedes hacerlo en seis días.

¹ Imagen tomada de www.flickr.com

Recomendaciones:²

Durante todo el camino puedes dormir (11) ___ albergues, suelen costar unos cinco euros. Es recomendable (12) _____ ropa deportiva, botas cómodas y un saco de dormir. Si estás interesado en hacer el camino, es posible ir (13) ___ pie, (14) ___ bicicleta o (15) ___ caballo.

Cada año (16) _____ personas de muchas partes del mundo y hacen el camino por motivos religiosos, culturales, para disfrutar de la naturaleza o por ocio. Muchos de ellos vuelven (17) ___ casa con una credencial (certificado que demuestra que han hecho el Camino) y con conchas o “vieiras”, el símbolo del Camino de Santiago.

**3. Señala si las siguientes afirmaciones son Verdaderas o Falsas:**

	V	F
1. Solo se puede llegar a Santiago desde un único lugar.		
2. El símbolo del Camino de Santiago es una estrella.		
3. Dormir en un albergue es muy caro.		
4. Si haces el Camino Francés únicamente puedes hablar francés.		
5. La tumba del apóstol Santiago está en Santiago de Compostela.		



4. Ahora que ya sabes qué es el Camino de Santiago vamos a organizar juntos un viaje hacia allí. En pequeños grupos tenéis que decidir qué ruta vais a hacer, cuánto tiempo va a durar vuestro viaje, qué transporte usaréis, qué vais a gastar, etc.

5. ¡Enhorabuena! Como has terminado tu viaje, vas a recibir una certificación o “compostelana” que lo demuestra. Pregunta a un compañero sus datos personales para completarla y responde a otro para obtener la tuya³.

² Imagen tomada de www.flickr.com

³ Imágenes tomadas de en.wikipedia.org

Camino de Santiago
Credencial que expide:

Fecha: _____.
Para: _____.
Nacionalidad: _____.

Comenzó la peregrinación en _____.



Hizo el camino:

a pie en bicicleta a caballo

Firma:

En _____, a _____ de _____
de _____

Camino de Santiago
Credencial que expide:

Fecha: _____.
Para: _____.
Nacionalidad: _____.

Comenzó la peregrinación en _____.

Hizo el camino:

a pie en bicicleta a caballo

Firma:

En _____, a _____ de _____
de _____